

電子稅務文件使用說明

線上申請、進度查詢、下載電子稅務文件及簽章檔、線上驗證



線上申請

進入財政部稅務入口網>線上服務>電子稅務文件>線上申請

<https://www.etax.nat.gov.tw/etwmain/etw108w>

… 首頁 > 線上服務 > 電子稅務文件 > 線上申請

The screenshot displays the eTax Portal interface. At the top, the logo for the Ministry of Finance is visible, along with navigation links for 'Home', 'Online Services', 'Electronic Tax Documents', and 'Online Application'. A search bar is located in the top right corner. Below the navigation bar, there are several tabs for different services, including 'Public Information', 'Tax Information', 'Online Services', 'Forms and Downloads', 'Exchange Information', 'Tax Calculation', 'Overseas Taxation', 'Overseas Tax Services', and 'Public Information'. The 'Online Services' tab is selected, and the 'Electronic Tax Documents' sub-tab is active. A red box highlights the 'Online Application' link in the left sidebar. The main content area shows a grid of links for various tax types and categories, such as 'Tax Administration', 'Land Value Added Tax', 'Business Tax', 'Deed Tax', and 'Estate Tax'. There is also a search bar for finding specific services.

線上申請

請選擇欲申辦項目

- 1 如欲申請財產、所得資料，「稅別分類」請選「稅務行政」。
- 2 請從「搜尋結果」選擇申辦項目。

搜尋結果

財產資料

自然人憑證 工商憑證 健保卡 TWFIDO

個人所得資料(綜合所得稅各類所得資料清單)

自然人憑證 健保卡 TWFIDO

The screenshot shows the 'eTax Portal, Ministry of Finance' website. The navigation bar includes '公告訊息', '稅務資訊', '線上服務', '書表及檔案下載', '交流園地', '稅額試算', '境外電商課稅專區', '外僑稅務服務', and '公告訊息'. The breadcrumb trail is '首頁 > 線上服務 > 電子稅務文件 > 線上申請'. The main content area is titled '電子稅務文件' and features a grid of service categories. A red dashed box highlights the '稅別分類' (Tax Classification) dropdown menu, which is currently set to '全部' (All). Another red dashed box highlights the '稅務行政' (Tax Administration) option within this menu. Below the grid, there is a search bar with the placeholder text '請輸入標題關鍵字' and a '搜尋' (Search) button. At the bottom of the page, a '搜尋結果' (Search Results) section is visible, containing the same service categories as the main grid, with a red dashed box highlighting the '搜尋結果' header.

線上申請

選擇欲使用之憑證



首頁 > 線上服務 > 電子稅務文件 > 線上申請

字級設定 A- A A+

電子稅務文件

線上申請

進度查詢

線上驗證-檔案驗證

線上驗證-檢查碼驗證

常見問題

電子稅務文件

稅別分類 全部 土地增值稅 營業稅 契稅 遺產稅 稅務行政

期交稅 贈與稅 房屋稅 綜所稅 證交稅

地價稅 工程受益費 貨物稅 營所稅 娛樂稅

印花稅 使用牌照稅

適用憑證 全部 自然人憑證 工商憑證 組織及團體憑證 健保卡 TWFIDO

標題 請輸入標題關鍵字

清除重填 搜尋

搜尋結果

財產資料 稅務行政

自然人憑證 工商憑證 健保卡 TWFIDO

個人所得資料(綜合所得稅各類所得資料清單) 稅務行政

自然人憑證 健保卡 TWFIDO

使用「自然人憑證」： 請先確認是否安裝跨平台網頁元件及HiCOS卡片 管理工具

注意事項

1. 需使用憑證IC卡與讀卡機。
2. 使用前需先申請憑證，申請憑證請依種類至各憑證管理中心辦理。
個人：內政部自然人憑證
公司行號：經濟部工商憑證
組織及團體：數位發展部組織及團體憑證
(註：申請單位：學校、財團法人、社團法人、行政法人、執行業務事務所及其他組織或團體)
3. 第一次使用憑證登入，必須先安裝需要的元件，請由這裡[下載](#)安裝。若安裝上遇到問題，請參考安裝手冊。
4. 請使用者務必[下載HiCOS卡片管理工具](#)，並且使用HiCOS最新版本，方能完整支援自然人憑證之讀取使用，以避免用戶PIN碼被鎖或是無法使用之情事發生。

自然人憑證相關問題，請撥內政部
憑證管理中心諮詢服務電話：
0800-080-117

登入

注意事項

1. 需使用憑證IC卡與讀卡機。
2. 使用前需先申請憑證，申請憑證請依種類至各憑證管理中心辦理。
個人：內政部自然人憑證
公司行號：經濟部工商憑證
組織及團體：數位發展部組織及團體憑證
(註：申請單位：學校、財團法人、社團法人、行政法人、執行業務事務所及其他組織或團體)
3. 第一次使用憑證登入，必須先安裝需要的元件，請由這裡[下載](#)安裝。若安裝上遇到問題，請參考安裝手冊。
4. 請使用者務必[下載HiCOS卡片管理工具](#)，並且使用HiCOS最新版本，方能完整支援自然人憑證之讀取使用，以避免用戶PIN碼被鎖或是無法使用之情事發生。

使用「健保卡」： 請先確認是否完成健保卡註冊、瀏覽器設定及安裝必要元件等程序

注意事項

1. MAC OS版本最低需求為10.15以上。
2. 需使用健保卡與讀卡機。
3. 使用前，請先完成健保卡註冊、瀏覽器設定及安裝必要元件等程序，相關資訊及設定方式請連結至 [健保卡網路服務註冊網站](#) 查詢，並依照健保卡網路註冊網站上所提供的「電腦環境說明」完成電腦環境檢測及設定。

健保卡註冊相關問題，請撥健保署
諮詢服務電話：0800-030-598

* 請輸入健保卡網路服務註冊密碼

* 請輸入驗證碼 (不分大小寫) SaQXM

登入

注意事項

1. MAC OS版本最低需求為10.15以上。
2. 需使用健保卡與讀卡機。
3. 使用前，請先完成健保卡註冊、瀏覽器設定及安裝必要元件等程序，相關資訊及設定方式請連結至 [健保卡網路服務註冊網站](#) 查詢，並依照健保卡網路註冊網站上所提供的「電腦環境說明」完成電腦環境檢測及設定。

填寫資料後「登入」

請輸入申請人(外國人)
統一編號、自然人憑證
碼或健保卡網路服務註
冊密碼、驗證碼後，並
按【登入】。

自然人憑證登入

*  請輸入申請人統一編號

*  請輸入PIN碼

*  請輸入驗證碼 (不分大小寫) 



健保卡憑證登入

*  請輸入身分證號或外國人統一編號

*  請輸入健保卡網路服務註冊密碼

*  請輸入驗證碼 (不分大小寫)   



使用「TW FidO」(行動自然人憑證)：
請先至[行動自然人憑證網站](#)使用有效的自然人憑證IC卡註冊，
並下載「行動自然人憑證」APP，綁定行動裝置。

輸入申請人(或營利事業)統一編號及姓名

1 如使用電腦登入，請按【產生QRCODE】
按鈕，並以行動裝置開啟「行動自然人憑證」
APP按【驗證】掃描QRCODE。

2 如使用行動裝置登入，請按【推播登入】。

「TW FidO」(行動自然人憑證)相關
問題，請撥內政部諮詢服務電話：
0800-080-117

The image shows two screenshots of the TW FidO login interface. The left screenshot is titled "TW FidO登入 (電腦版)" and shows a desktop form with three input fields: "請輸入申請人 (或營利事業) 統一編號", "請輸入姓名", and "請輸入驗證碼 (不分大小寫)". A "產生QRCODE" button is highlighted with a red dashed box. The right screenshot is titled "TW FidO登入 (行動裝置版)" and shows a mobile form with the same three input fields. A "推播登入" button is highlighted with a red dashed box. Both screenshots show a QR code in the background of the verification code field.

填寫完「申辦資訊」、「使用機關/申請用途」及「聯絡人資訊」後，請按【我要申辦】按鈕

個人所得資料(綜合所得稅各類所得資料清單)

申辦資訊

- * 納稅義務人名稱
- * 納稅義務人統一編號
- * 起訖年度

使用機關/申請用途

申請用途

- 貸款
- 稅務
- 商業

* 使用機關

- 戶政機關
- 社會局 (處)
- 都市發展局 (處)
- 建設局 (處)
- 國稅局
- 內政部
- 基金會、協會或團體

聯絡人資訊

- * 圖形驗證碼
- * 聯絡人Email
- * 信件驗證碼
- * 聯絡人
- * 聯絡人電話

請輸入驗證碼 (不分大小寫)

請輸入聯絡人Email

請輸入驗證碼後點選右方驗證

請填寫聯絡人 同申請人

區號 - 號碼

請輸入聯絡手機(範例: 09XXXXXXX)

線上申請

個人所得資料(綜合所得稅各類所得資料清單)

申辦資訊

- * 納稅義務人名稱
- * 納稅義務人統一編號
- * 起訖年度

使用機關/申請用途

申請用途

- 貸款
- 稅務
- 商業

* 使用機關

- 戶政機關
- 社會局 (處)
- 都市發展局 (處)
- 建設局 (處)
- 國稅局
- 內政部
- 基金會、協會或團體

聯絡人資訊

- * 圖形驗證碼
- * 聯絡人Email
- * 信件驗證碼
- * 聯絡人
- * 聯絡人電話

請輸入驗證碼 (不分大小寫)

請輸入聯絡人Email

請輸入驗證碼後點選右方驗證

請填寫聯絡人 同申請人

區號 - 號碼

請輸入聯絡手機(範例: 09XXXXXXX)

文件保全 啟用

1. 文件保全密碼預設為申請人(或聲明事項)統一編號，您可自訂文件保全密碼提升資料安全，請牢記密碼以備PDF檔案。
2. 如請申請案件量大，致網站回應較慢時，請稍為等候。

顯示預覽視窗，如資料無誤，請按【確認送出】



如受理成功，出現【申辦受理】頁面，
並提供「申辦項目名稱」及「受理案號」

The image shows a screenshot of a web application interface. On the left, a magnified view of the '申辦受理' (Application Accepted) page is shown. The text in this view is as follows:

申辦受理

您好：

您於稅務入口網提出的【個人所得資料(綜合所得稅各類所得資料清單)】線上申辦服務已受理，案號為：11208-11MN001 收件時間:112-08-14 16:42:46。

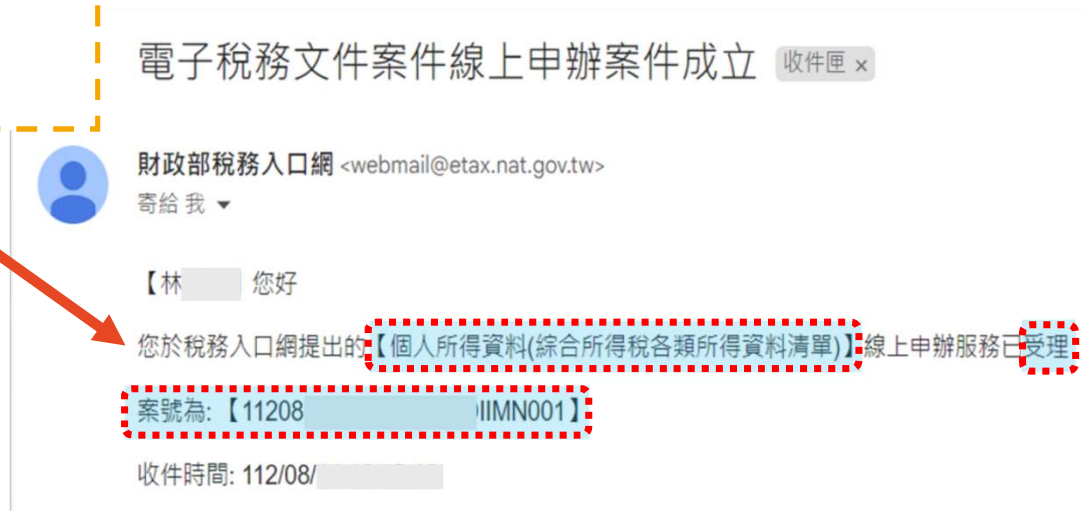
1.系統處理時間預估 1 小時，俟作業完成後，將以Email通知您可至稅務入口網下載使用。若有急需請洽就近之 國稅機關或地方稅務機關 辦理或致電國地稅免付費電話: 0800-000-321 由專人為您服務。

2.如遇申請案件量大，致網站回應較慢時，請略為等候。

On the right, a smaller screenshot of the full page is shown. It features a navigation menu on the left with the following items: 電子稅務文件, 線上申請, 進度查詢, 線上驗證-檔案驗證, 線上驗證-檢查碼驗證, and 常見問題. The main content area is titled '申辦受理' and contains the same notification text as the magnified view. At the top right of the page, there are settings for font size (字級設定) and social media icons. A blue button labeled '返回清單' (Return to List) is located at the bottom right of the main content area. A red arrow points from the magnified view to the corresponding text in the full page screenshot.

申辦案件成立通知信

線上申辦案件受理成立時
系統自動將「申辦項目」及「受理案號」
寄至聯絡人電子郵件信箱



結案通知信

系統處理時間預估1小時，作業完成後，
系統將結案通知信寄至聯絡人電子郵件信箱
亦可透過財政部稅務入口網/進度查詢，
查看申辦結果與下載檔案。





進度查詢

進入財政部稅務入口網>線上服務>電子稅務文件>進度查詢 選擇欲使用之憑證登入

☰ 首頁 > 線上服務 > 電子稅務文件 > 進度查詢

The screenshot displays the eTax Portal interface. At the top, the header includes the site name '財政部稅務入口網' and navigation links. A breadcrumb trail at the top of the page reads '首頁 > 線上服務 > 電子稅務文件 > 進度查詢'. On the left side, a vertical menu titled '電子稅務文件' contains several options: '線上申請', '進度查詢' (highlighted with a red box), '線上驗證-檔案驗證', '線上驗證-檢查碼驗證', and '常見問題'. The main content area features six login options arranged in a 2x3 grid: '健保卡', '自然人憑證', '外人憑證', '組織及團體憑證', '工商憑證', and 'TW FIDO'. Each option includes an icon, a title, a brief description of requirements, and a '用此方式登入' button.

進度查詢

案件狀態為「案件結案」時， 可下載電子稅務文件及簽章檔

電子稅務文件

進度查詢

案件編號

序號	案件編號	申辦項目	案件狀態
1	11208[REDACTED]4N001	個人所得資料(綜合所得稅各類所得資料清單)	案件結案
2	112071[REDACTED]GXN001	財產資料	案件結案

電子稅務文件

進度查詢

案件編號

序號	案件編號	申辦項目	案件狀態	申請時間	結案時間
1	11208[REDACTED]IIMN001	個人所得資料(綜合所得稅各類所得資料清單)	案件結案	112-08-14 16:42:46	112-08-14 16:59:44
2	11207[REDACTED]EGXN001	財產資料	案件結案	112-07-19 10:27:07	112-07-19 10:50:50

進度查詢

下載電子稅務文件及簽章檔

下載電子稅務文件及簽章檔

電子稅務文件

進度查詢明細

下載稅務文件及簽章檔 

系統可供下載期限為製表日起90天內 (即112年11月12日止)。

刪除稅務文件及簽章檔 

刪除檔案系統將無法提供下載，若要再次取得電子文件需重新申請。

系統可供下載期限為製表日起90天內

電子稅務文件

進度查詢明細

下載稅務文件及簽章檔 

系統可供下載期限為製表日起90天內 (即112年11月12日止)。

刪除稅務文件及簽章檔 

刪除檔案系統將無法提供下載，若要再次取得電子文件需重新申請。

申請人統一編號	P22232●●●●
案件編號	11208: [REDACTED] 1001
申辦項目	個人所得資料(綜合所得稅各類所得資料清單)
案件狀態	案件結案
申辦結果	產製成功
申辦日期	112-08-14 16:42:46
結案日期	112-08-14 16:59:44

下載電子稅務文件及簽章檔

下載後，取得一個壓縮檔(.zip)，其中包含簽章檔(.p7b) 及電子文件檔(.pdf)。

開啟pdf檔需輸入密碼，如申請時無自訂密碼，則預設為申請人(或營利事業)統一編號。

請攜帶簽章檔(.p7b) 及電子文件檔(.pdf)，以供資料需用機關驗證。





線上驗證

線上驗證-檔案驗證

驗證電子稅務文件之數位簽章有效性與文件完整性

電子稅務文件
線上申請
進度查詢
線上驗證-檔案驗證
線上驗證-檢查碼驗證
常見問題

The screenshot shows the eTax Portal interface. At the top, there is a search bar and navigation links for '公告訊息', '稅務資訊', '線上服務', '書表及檔案下載', '交流園地', '稅額試算', '境外電商課稅專區', and '外僑稅務服務'. The main content area is titled '電子稅務文件' and contains a list of services: '線上申請', '進度查詢', '線上驗證-檔案驗證' (highlighted with a red box), '線上驗證-檢查碼驗證', and '常見問題'. A red arrow points from the '線上驗證-檔案驗證' link in the left sidebar to the corresponding link in the main content area.

選擇「簽章檔(.p7b)」及「電子文件檔(.pdf)」
上傳並輸入「圖形驗證碼」後，並按「確定」

* 身分別 個人 政府機關 金融機構 其他民營機構

* 簽章檔 選擇檔案 30 [redacted]_OL
Dl [redacted] 01.p7b

* 電子文件檔 選擇檔案 3 [redacted]_OL
[redacted].pdf

* 圖形驗證碼 請輸入驗證碼 (不分大小寫)   

重填 確定

線上驗證

簽章檔和電子文件檔驗證

若您需要驗證電子稅務文件及確認簽章有效性，可以透過上傳電子文件檔(.pdf)及其簽章檔(.p7b)，使用線上驗證功能來驗證您持有的電子稅務文件檔案之數位簽章有效性與文件完整性。

* 身分別 個人 政府機關 金融機構 其他民營機構

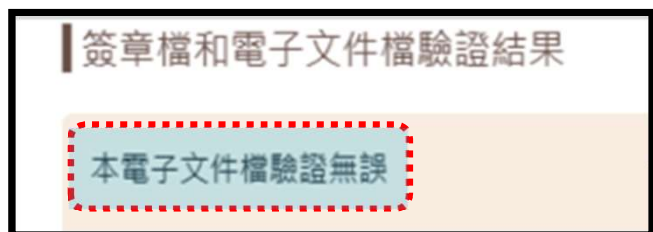
* 簽章檔 選擇檔案 30 [redacted]_OL
Dl [redacted] 01.p7b

* 電子文件檔 選擇檔案 3 [redacted]_OL
[redacted].pdf

* 圖形驗證碼 請輸入驗證碼 (不分大小寫)   

重填 確定

顯示簽章檔和電子文件檔驗證結果



簽章檔和電子文件檔驗證結果

本電子文件檔驗證無誤

驗證時間	112-08-15 16:48:05
簽章檔	30: [redacted] .p7b
電子文件檔	30: [redacted] .pdf
核發單位	財政部中區國稅局
核發時間	112-08-14 16:54:02
檢查碼	N: [redacted] 195
申請項目	個人所得資料(綜合所得稅各類所得資料清單)
申請日期	112-08-14 16:42:46
申請人姓名	林**

列印驗證結果 下載驗證結果

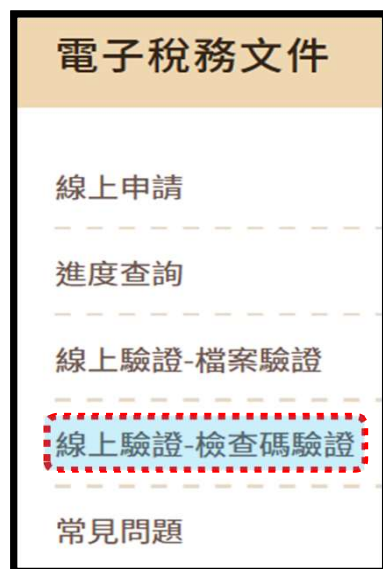
This is a screenshot of the verification result page. It features a title bar with the text '簽章檔和電子文件檔驗證結果' and a main content area with a light orange background. A blue box with a red dashed border highlights the text '本電子文件檔驗證無誤'. Below this, there is a table with the following data:

驗證時間	112-08-15 16:48:05
簽章檔	30: [redacted] .p7b
電子文件檔	30: [redacted] .pdf
核發單位	財政部中區國稅局
核發時間	112-08-14 16:54:02
檢查碼	N: [redacted] 195
申請項目	個人所得資料(綜合所得稅各類所得資料清單)
申請日期	112-08-14 16:42:46
申請人姓名	林**

At the bottom of the page, there are two buttons: '列印驗證結果' and '下載驗證結果'.

線上驗證-檢查碼驗證

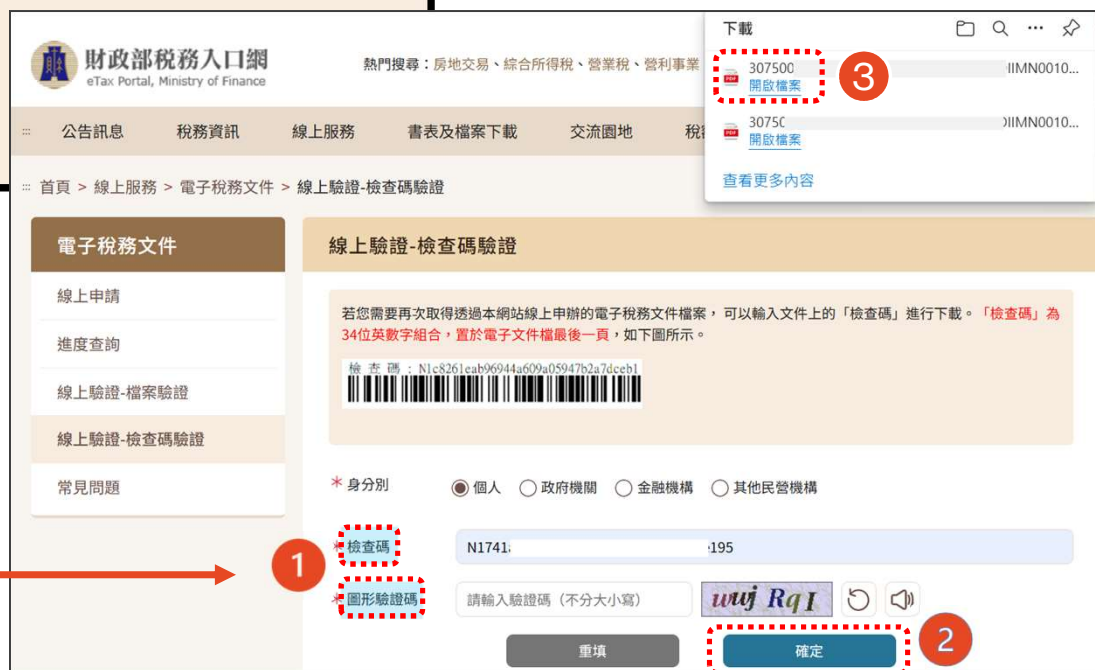
輸入文件上的「檢查碼」後，可再下載電子稅務文件檔案



輸入電子文件檔最後一頁上方之「檢查碼」及「圖形驗證碼」，並按「確定」後，點選「開啟檔案」。

若您需要再次取得透過本網站線上申辦的電子稅務文件檔案，可以輸入文件上的「檢查碼」進行下載。「檢查碼」為34位英數字組合，置於電子文件檔最後一頁，如下圖所示。

檢查碼：N1c8261eab96944a609a05947b2a7dceb1



財政部稅務入口網
eTax Portal, Ministry of Finance

熱門搜尋：房地交易、綜合所得稅、營業稅、營利事業

公告訊息 稅務資訊 線上服務 書表及檔案下載 交流園地 稅務

首頁 > 線上服務 > 電子稅務文件 > 線上驗證-檢查碼驗證

電子稅務文件

- 線上申請
- 進度查詢
- 線上驗證-檔案驗證
- 線上驗證-檢查碼驗證
- 常見問題

線上驗證-檢查碼驗證

若您需要再次取得透過本網站線上申辦的電子稅務文件檔案，可以輸入文件上的「檢查碼」進行下載。「檢查碼」為34位英數字組合，置於電子文件檔最後一頁，如下圖所示。

檢查碼：N1c8261eab96944a609a05947b2a7dceb1

* 身分別 個人 政府機關 金融機構 其他民營機構

檢查碼 N1741: :195

圖形驗證碼 請輸入驗證碼 (不分大小寫) uwj RqI

重填 確定

下載

- 307500 開啟檔案 3
- 307500 開啟檔案

查看更多內容



客服電話

客服電話

網站操作免付費諮詢電話: 0800-080-369

國稅及地方稅免付費電話: 0800-000-321